

# ¿Pesaje en entornos industriales? ¡La Spider VLF es justamente lo que necesita!

Las prestaciones de los terminales Spider y el rango de pesaje de la plataforma VLF permiten conseguir la combinación óptima para su aplicación.

Indique en el pedido la referencia del terminal que desea y el de la plataforma correspondiente:

| Modelo        | Terminal | Plataforma  | Tamaño    | Alcance máx.   | Verificación |
|---------------|----------|-------------|-----------|----------------|--------------|
| <b>Spider</b> | —        | <b>VLF-</b> | <b>DS</b> | <b>600 kg</b>  | <b>/A</b>    |
|               | <b>1</b> |             | <b>D</b>  | <b>1500 kg</b> |              |
|               | <b>2</b> |             | <b>E</b>  |                |              |
|               | <b>3</b> |             | <b>ES</b> |                |              |


|        |      |         |  |
|--------|------|---------|--|
| Tamaño | A    | B       | /A = Verificable según OIML, clase III para 3000 e |
| DS     | 1000 | 1000 mm |  |
| D      | 1000 | 1250 mm |  |
| E      | 1250 | 1500 mm |  |
| ES     | 1500 | 1500 mm |  |



## Terminales de pesaje Spider



**Terminal simple Spider 1**  
Aplicaciones: pesaje, tarado



**Terminal funcional Spider 2**  
Aplicaciones: conteo de piezas, formulación, totalización, pesaje dinámico, tarado automático

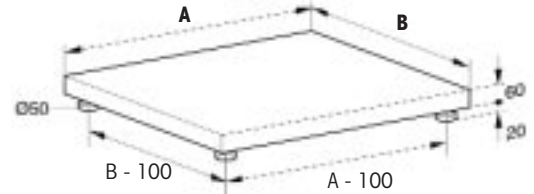


**Terminal avanzado Spider 3**  
Aplicaciones: entrada numérica de tara, identificación (18 dígitos), 10 memorias de tara, conteo de piezas con muestra variable, indicación del peso unitario, totalización de conteo de piezas, formulación, totalización, tarado automático, impresión de datos con formateo de fácil comprensión.

|             |  |
|-------------|--|
| Dimensiones | <b>Características generales</b>   |
|             | 1+2: 232 x 145 x 68 mm (L x A x A)   |
|             | 3: 290 x 145 x 68 mm (L x A x A)   |
| Display     | Pantalla LC de fácil lectura (tamaño de los dígitos 20 mm)                 |
| Teclado     | Teclas grandes con punto de acción y rotulación clara                      |
| Equipo      | Interface de datos bidireccional RS232C (segundo interface como accesorio) |

## Plataformas de pesaje Spider VLF

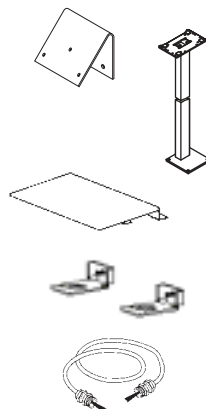
Un único tamaño de plataforma con dos alcances de pesaje para elegir.



|                            | <b>Spider VLF-600/A</b> | <b>Spider VLF-1500/A</b> |
|----------------------------|-------------------------|--------------------------|
| Alcance máximo             | 600 kg                  | 1500 kg                  |
| Escalón                    | 200 g                   | 500 g                    |
| Grado de protección        | IP65                    | IP65                     |
| Carga límite estática      |                         |                          |
| Carga repartida uniformem. | 1750 kg                 | 1750 kg                  |
| Carga lateral              | 900 kg                  | 900 kg                   |
| Carga angular              | 450 kg                  | 450 kg                   |
| Carga por rueda máxima     | 400 kg                  | 400 kg                   |
| Cable de conexión          | 5 m                     | 5 m                      |

Rango de temperatura: -10 – +40°C  
Verificable según OIML, clase III para 3000 d/e, no certificada 15 000 d

**Accesorios opcionales**      Nº pedido



|                             |            |
|-----------------------------|------------|
| <b>Sujeción de pared</b>    | 21 250 062 |
| <b>Soporte sobresuelo</b>   | 00 506 721 |
| <b>Pie de soporte</b>       | 00 503 700 |
| <b>Rampa (H x B x T)</b>    |            |
| 80 x 1000 x 750 mm          | 22 004 284 |
| 80 x 1250 x 750 mm          | 22 000 078 |
| 80 x 1500 x 750 mm          | 22 004 285 |
| <b>Conjunto placas base</b> | 22 000 090 |
| <b>Cable conexión, 10 m</b> | 00 204 555 |



Más información sobre nuestros productos y servicios en [www.mt.com](http://www.mt.com)

Venta y Servicio postventa:

Básculas sobresuelo Spider VLF

**Básculas más rentables para  
el pesaje fiable de entrada  
y salida de mercancías.**

**Su puesto de pesada a la medida  
de sus necesidades** ✓

Plataformas con una amplia gama de terminales  
de pesaje

**... con una excelente relación  
precio/rendimiento** ✓

**... con calidad industrial** ✓  
incorporan plato de carga antideslizante

CE



**Spider VLF: óptimos  
resultados a precio razonable**

**METTLER TOLEDO**